

| CUENTA | DESCRIPCION | MOVIMIENTO MENSUAL | ACUMULADO |
|-------------------|--|--------------------|----------------|
| 4-0-0-0-0000-0000 | INGRESOS Y OTROS BENEFICIOS | | |
| 4-1-0-0-0000-0000 | INGRESOS DE GESTION | | |
| 4-1-7-0-0000-0000 | INGRESOS POR VENTA DE BIENES Y SERVICIOS | | |
| 4-1-7-3-0000-0000 | INGRESOS POR VENTA DE BIENES Y SERVICIOS | 22,038.70 | 46,996,278.11 |
| 4-1-7-3-7101-0000 | INGRESOS POR VENTA DE BIENES Y SERVICIOS | 22,038.70 | 46,996,278.11 |
| | TOTAL INGRESOS POR VENTA DE BIENES Y SERVICIOS | 22,038.70 | 46,996,278.11 |
| | TOTAL INGRESOS DE GESTION | | |
| 4-2-0-0-0000-0000 | PARTICIPACIONES, APORTACIONES, TRANSFERE | | |
| 4-2-2-0-0000-0000 | TRANSFERENCIAS, ASIGNACIONES, SUBSIDIOS | | |
| 4-2-2-1-0000-0000 | TRANSFERENCIAS INTERNAS Y ASIGNACIONES A | 3,242,454.00 | 35,137,748.00 |
| 4-2-2-1-9101-0000 | PROVENIENTES DE GOBIERNO ESTATAL | 3,242,453.00 | 35,204,443.00 |
| 4-2-2-1-9102-0000 | PROVENIENTES DE GOBIERNO FEDERAL | 6,484,907.00 | 70,342,191.00 |
| | TOTAL TRANSFERENCIAS INTERNAS Y ASIGNACIONES A | 6,484,907.00 | 70,342,191.00 |
| | TOTAL PARTICIPACIONES, APORTACIONES, TRANSFERE | 6,484,907.00 | 70,342,191.00 |
| 4-3-0-0-0000-0000 | OTROS INGRESOS Y BENEFICIOS | | |
| 4-3-1-0-0000-0000 | INGRESOS FINANCIEROS | 0.00 | 0.00 |
| 4-3-9-0-0000-0000 | OTROS INGRESOS Y BENEFICIOS VARIOS | | |
| 4-3-9-9-0000-0000 | OTROS INGRESOS Y BENEFICIOS VARIOS | 383,589.99 | 7,023,106.06 |
| | TOTAL OTROS INGRESOS Y BENEFICIOS VARIOS | 383,589.99 | 7,023,106.06 |
| | TOTAL OTROS INGRESOS Y BENEFICIOS | 383,589.99 | 7,023,106.06 |
| | TOTAL INGRESOS Y OTROS BENEFICIOS | 6,890,535.69 | 124,361,575.17 |
| 5-0-0-0-0000-0000 | GASTOS Y OTRAS PERDIDAS | | |
| 5-1-0-0-0000-0000 | GASTO DE FUNCIONAMIENTO | | |
| 5-1-1-0-0000-0000 | SERVICIOS PERSONALES | | |
| 5-1-1-1-0000-0000 | REMUNERACIONES AL PERSONAL DE CARÁCTER P | | |
| 5-1-1-1-1130-0000 | SUELDOS BASE AL PERSONAL PERMANENTE | -2,709,385.79 | -28,160,628.71 |
| | TOTAL REMUNERACIONES AL PERSONAL DE CARÁCTER P | -2,709,385.79 | -28,160,628.71 |
| 5-1-1-2-0000-0000 | REMUNERACIONES AL PERSONAL DE CARÁCTER T | | |
| 5-1-1-2-1210-0000 | HONORARIOS ASIMILABLES A SALARIOS | -105,470.19 | -663,855.33 |
| 5-1-1-2-1220-0000 | SUELDOS BASE AL PERSONAL EVENTUAL | -105,470.19 | 0.00 |
| | TOTAL REMUNERACIONES AL PERSONAL DE CARÁCTER T | -210,940.38 | -663,855.33 |
| 5-1-1-3-0000-0000 | REMUNERACIONES ADICIONALES Y ESPECIALES | | |
| 5-1-1-3-1320-0000 | PRIMAS DE VACACIONES, DOMINICAL Y GRATIF | -2,189,654.51 | -4,900,402.27 |
| 5-1-1-3-1340-0000 | COMPENSACIONES | -491,433.42 | -1,128,028.84 |
| | TOTAL REMUNERACIONES ADICIONALES Y ESPECIALES | -2,681,087.93 | -6,028,431.11 |
| 5-1-1-4-0000-0000 | SEGURIDAD SOCIAL | | |
| 5-1-1-4-1410-0000 | APORTACIONES DE SEGURIDAD SOCIAL | -458,670.51 | -2,423,962.52 |
| 5-1-1-4-1420-0000 | APORTACIONES A FONDOS DE VIVIENDA | -330,708.64 | -1,740,172.87 |
| 5-1-1-4-1430-0000 | APORTACIONES AL SISTEMA PARA EL RETIRO | -339,685.64 | -1,782,192.82 |
| | TOTAL SEGURIDAD SOCIAL | -1,129,064.79 | -5,946,318.21 |
| 5-1-1-5-0000-0000 | OTRAS PRESTACIONES SOCIALES Y ECONÓMICAS | | |
| 5-1-1-5-1530-0000 | PRESTACIONES Y HABERES DE RETIRO | -175,586.66 | -532,015.71 |
| 5-1-1-5-1540-0000 | PRESTACIONES CONTRACTUALES | -185,086.88 | -2,410,246.66 |
| | TOTAL OTRAS PRESTACIONES SOCIALES Y ECONÓMICAS | -340,673.54 | -2,942,262.37 |
| | TOTAL SERVICIOS PERSONALES | -6,985,682.24 | -43,741,495.73 |
| 5-1-2-0-0000-0000 | MATERIALES Y SUMINISTROS | | |
| 5-1-2-1-0000-0000 | MATERIALES DE ADMINISTRACIÓN, EMISIÓN DE | | |
| 5-1-2-1-2110-0000 | MATERIALES, ÚTILES Y EQUIPOS MENORES DE | -30,891.90 | -333,272.52 |
| 5-1-2-1-2120-0000 | MATERIALES Y ÚTILES DE IMPRESIÓN Y REPRO | -27,215.63 | -671,538.67 |
| 5-1-2-1-2140-0000 | MATERIALES, ÚTILES Y EQUIPOS MENORES DE | 0.00 | 0.00 |
| 5-1-2-1-2150-0000 | MATERIAL IMPRESO E INFORMACIÓN DIGITAL | 0.00 | -76,567.77 |
| 5-1-2-1-2160-0000 | MATERIAL DE LIMPIEZA | 0.00 | -26,709.36 |
| 5-1-2-1-2170-0000 | MATERIALES Y ÚTILES DE ENSEÑANZA | 0.00 | -8,306.53 |
| | TOTAL MATERIALES DE ADMINISTRACIÓN, EMISIÓN DE | -56,107.53 | -1,116,389.85 |
| 5-1-2-2-0000-0000 | ALIMENTOS Y UTENSILIOS | | |
| 5-1-2-2-2210-0000 | PRODUCTOS ALIMENTICIOS PARA PERSONAS | -33,673.30 | -167,382.31 |
| 5-1-2-2-2230-0000 | UTENSILIOS PARA EL SERVICIO DE ALIMENTAC | 0.00 | -701.99 |

ESTADO DE ACTIVIDADES DEL 1 DE ENERO AL 31 DE DICIEMBRE DEL 2014

PAGINA: 2

FECHA: 19/03/2015

| CUENTA | DESCRIPCION | MOVIMIENTO MENSUAL | ACUMULADO |
|---|---|--------------------|----------------|
| TOTAL ALIMENTOS Y UTENSILIOS | | -33,673.30 | -168,084.30 |
| 5-1-2-4-0000-0000 | MATERIALES Y ARTÍCULOS DE CONSTRUCCIÓN | 0.00 | -12,297.79 |
| 5-1-2-4-2410-0000 | PRODUCTOS MINERALES NO METÁLICOS | 0.00 | -5,059.62 |
| 5-1-2-4-2420-0000 | CEMENTO Y PRODUCTOS DE CONCRETO | -700.00 | -3,770.05 |
| 5-1-2-4-2440-0000 | MADERA Y PRODUCTOS DE MADERA | 0.00 | 0.00 |
| 5-1-2-4-2450-0000 | VIDRIO Y PRODUCTOS DE VIDRIO | -19,471.28 | -171,454.83 |
| 5-1-2-4-2460-0000 | MATERIAL ELÉCTRICO Y ELECTRÓNICO | -119.99 | -16,794.21 |
| 5-1-2-4-2470-0000 | ARTÍCULOS METÁLICOS PARA LA CONSTRUCCIÓN | 0.00 | -8,349.99 |
| 5-1-2-4-2480-0000 | MATERIALES COMPLEMENTARIOS | -15,210.49 | -59,203.30 |
| 5-1-2-4-2490-0000 | OTROS MATERIALES Y ARTÍCULOS DE CONSTRUC | -35,501.76 | -276,929.79 |
| TOTAL MATERIALES Y ARTÍCULOS DE CONSTRUCCIÓN Y PRODUCTOS QUÍMICOS, FARMACÉUTICOS Y DE L | | -4,751.96 | -45,831.17 |
| 5-1-2-5-2510-0000 | PRODUCTOS QUÍMICOS BÁSICOS | 0.00 | -314.00 |
| 5-1-2-5-2520-0000 | FERTILIZANTES, PESTICIDAS Y OTROS AGROQU | -4,457.11 | -14,731.28 |
| 5-1-2-5-2530-0000 | MEDICINAS Y PRODUCTOS FARMACÉUTICOS | -5,666.81 | -13,517.17 |
| 5-1-2-5-2540-0000 | MATERIALES, ACCESORIOS Y SUMINISTROS MÉD | -23,912.95 | -33,610.55 |
| 5-1-2-5-2550-0000 | MATERIALES, ACCESORIOS Y SUMINISTROS DE | -36,788.83 | -106,004.17 |
| TOTAL PRODUCTOS QUÍMICOS, FARMACÉUTICOS Y DE L | | -148,631.04 | -524,612.47 |
| 5-1-2-6-2610-0000 | COMBUSTIBLES, LUBRICANTES Y ADITIVOS | -148,631.04 | -524,612.47 |
| TOTAL COMBUSTIBLES, LUBRICANTES Y ADITIVOS | | -148,631.04 | -524,612.47 |
| 5-1-2-7-2700-0000 | VESTUARIO, BLANCOS, PRENDAS DE PROTECCIÓN | -10,242.80 | -86,366.40 |
| 5-1-2-7-2710-0000 | VESTUARIOS Y UNIFORMES | -359.46 | -359.46 |
| 5-1-2-7-2720-0000 | PRENDAS DE SEGURIDAD Y PROTECCIÓN PERSO | 0.00 | -47,194.80 |
| 5-1-2-7-2730-0000 | ARTÍCULOS DEPORTIVOS | -3,743.71 | -8,273.69 |
| 5-1-2-7-2740-0000 | TEXTILES | -14,345.97 | -142,194.35 |
| TOTAL VESTUARIO, BLANCOS, PRENDAS DE PROTECCIÓN | | -109,049.82 | -499,741.41 |
| 5-1-2-9-2910-0000 | HERRAMIENTAS MENORES | -50,814.36 | -135,427.58 |
| 5-1-2-9-2940-0000 | REFACCIONES Y ACCESORIOS MENORES DE EQUI | -1,495.00 | -32,853.77 |
| 5-1-2-9-2960-0000 | REFACCIONES Y ACCESORIOS MENORES DE EQUI | 0.00 | 0.00 |
| 5-1-2-9-2980-0000 | REFACCIONES Y ACCESORIOS MENORES DE MAQU | -26,804.10 | -235,578.66 |
| 5-1-2-9-2990-0000 | REFACCIONES Y ACCESORIOS MENORES OTROS B | -188,163.28 | -903,601.42 |
| TOTAL HERRAMIENTAS, REFACCIONES Y ACCESORIOS M | | -517,211.71 | -3,239,816.35 |
| TOTAL MATERIALES Y SUMINISTROS | | | |
| 5-1-3-0-0000-0000 | SERVICIOS GENERALES | | |
| 5-1-3-1-0000-0000 | SERVICIOS BÁSICOS | | |
| 5-1-3-1-3110-0000 | ENERGÍA ELÉCTRICA | -152,692.00 | -1,826,381.00 |
| 5-1-3-1-3140-0000 | TELEFONÍA TRADICIONAL | -9,867.91 | -112,195.76 |
| 5-1-3-1-3170-0000 | SERVICIOS DE ACCESO DE INTERNET, REDES Y | -115,100.00 | -761,741.88 |
| 5-1-3-1-3180-0000 | SERVICIOS POSTALES Y TELEGRÁFICOS | -187.92 | -38,384.05 |
| 5-1-3-1-3190-0000 | SERVICIOS INTEGRALES Y OTROS SERVICIOS | -111,709.00 | -148,793.96 |
| TOTAL SERVICIOS BÁSICOS | | -389,555.83 | -2,887,466.65 |
| 5-1-3-2-0000-0000 | SERVICIOS DE ARRENDAMIENTO | | |
| 5-1-3-2-3230-0000 | ARRENDAMIENTO DE MOBILIARIO Y EQUIPO DE | -23,200.00 | -23,200.00 |
| 5-1-3-2-3250-0000 | ARRENDAMIENTO DE EQUIPO DE TRANSPORTE | -51,620.00 | -351,072.00 |
| 5-1-3-2-3290-0000 | OTROS ARRENDAMIENTOS | -22,054.43 | -216,775.16 |
| TOTAL SERVICIOS DE ARRENDAMIENTO | | -96,874.43 | -591,047.16 |
| 5-1-3-3-0000-0000 | SERVICIOS PROFESIONALES, CIENTÍFICOS, TÉ | | |
| 5-1-3-3-3310-0000 | SERVICIOS DE LEGALES, DE CONTABILIDAD, A | -31,800.00 | -364,003.02 |
| 5-1-3-3-3330-0000 | CAPACITACIÓN | 0.00 | -187,932.55 |
| 5-1-3-3-3340-0000 | SERVICIOS DE VIGILANCIA | -580,000.00 | -1,020,960.10 |
| 5-1-3-3-3380-0000 | SERVICIOS PROFESIONALES, CIENTÍFICOS Y T | -71,378.28 | -776,768.27 |
| 5-1-3-3-3390-0000 | SERVICIOS PROFESIONALES, CIENTÍFICOS, TÉ | -3,520,722.84 | -42,523,620.83 |
| TOTAL SERVICIOS PROFESIONALES, CIENTÍFICOS, TÉ | | -4,103,901.12 | -44,873,282.77 |
| 5-1-3-4-0000-0000 | SERVICIOS FINANCIEROS, BANCARIOS Y COMER | | |
| 5-1-3-4-3410-0000 | SERVICIOS FINANCIEROS Y BANCARIOS | -3,753.76 | -55,780.87 |
| 5-1-3-4-3450-0000 | SEGURO DE BIENES PATRIMONIALES | -101,313.50 | -286,616.11 |
| 5-1-3-4-3470-0000 | FLETES Y MANIOBRAS | -2,900.00 | -2,900.00 |
| 5-1-3-4-3490-0000 | SERVICIOS FINANCIEROS, BANCARIOS Y COMER | -4,494.12 | -40,949.81 |
| TOTAL SERVICIOS FINANCIEROS, BANCARIOS Y COMER | | -112,461.38 | -366,246.79 |

ESTADO DE ACTIVIDADES DEL 1 DE ENERO AL 31 DE DICIEMBRE DEL 2014

PAGINA: 3

FECHA: 19/03/2015

| CUENTA | DESCRIPCION | MOVIMIENTO MENSUAL | ACUMULADO |
|--|--|--------------------|----------------|
| 5-1-3-5-0000-0000 | SERVICIOS DE INSTALACIÓN, REPARACIÓN, MA | | |
| 5-1-3-5-3510-0000 | CONSERVACIÓN Y MANTENIMIENTO MENOR DE IN | -190,206.29 | -2,106,327.56 |
| 5-1-3-5-3520-0000 | INSTALACIÓN, REPARACIÓN Y MANTENIMIENTO | -300.00 | -56,047.66 |
| 5-1-3-5-3530-0000 | INSTALACIÓN, REPARACIÓN Y MANTENIMIENTO | 0.00 | 0.00 |
| 5-1-3-5-3550-0000 | REPARACIÓN Y MANTENIMIENTO DE EQUIPO DE | -47,932.48 | -226,465.76 |
| 5-1-3-5-3570-0000 | INSTALACIÓN, REPARACIÓN Y MANTENIMIENTO | 0.00 | -131,090.00 |
| 5-1-3-5-3580-0000 | SERVICIOS DE LIMPIEZA Y MANEJO DE DESECH | -116,174.00 | -1,123,293.15 |
| 5-1-3-5-3590-0000 | SERVICIOS DE JARDINERÍA Y FUMIGACIÓN | -21,692.00 | -216,152.50 |
| TOTAL SERVICIOS DE INSTALACIÓN, REPARACIÓN, MA | | -376,304.77 | -3,859,366.63 |
| 5-1-3-6-0000-0000 | SERVICIOS DE COMUNICACIÓN SOCIAL Y PUBLI | | |
| 5-1-3-6-3610-0000 | DIFUSIÓN POR RADIO, TELEVISIÓN Y OTROS M | -197,613.86 | -2,036,989.50 |
| TOTAL SERVICIOS DE COMUNICACIÓN SOCIAL Y PUBLI | | -197,613.86 | -2,036,989.50 |
| 5-1-3-7-0000-0000 | SERVICIOS DE TRASLADOS Y VIÁTICOS | | |
| 5-1-3-7-3710-0000 | PASAJES AÉREOS | -181,547.94 | -381,588.51 |
| 5-1-3-7-3720-0000 | PASAJES TERRESTRES | -100,919.03 | -396,786.53 |
| 5-1-3-7-3750-0000 | VIÁTICOS EN EL PAÍS | -240,812.95 | -738,502.25 |
| 5-1-3-7-3760-0000 | VIÁTICOS EN EL EXTRANJERO | -42,569.75 | -42,569.75 |
| 5-1-3-7-3790-0000 | OTROS SERVICIOS DE TRASLADO Y HOSPEDAJE | -54,027.99 | -111,462.23 |
| TOTAL SERVICIOS DE TRASLADOS Y VIÁTICOS | | -619,877.66 | -1,670,909.27 |
| 5-1-3-8-0000-0000 | SERVICIOS OFICIALES | | |
| 5-1-3-8-3810-0000 | GASTOS DE CEREMONIAL | -79,103.92 | -274,143.10 |
| 5-1-3-8-3820-0000 | GASTOS DE ORDEN SOCIAL Y CULTURAL | -221,853.09 | -679,494.48 |
| 5-1-3-8-3830-0000 | CONGRESOS Y CONVENCIONES | -13,220.00 | -87,236.00 |
| TOTAL SERVICIOS OFICIALES | | -314,177.01 | -1,040,875.58 |
| 5-1-3-9-0000-0000 | OTROS SERVICIOS GENERALES | | |
| 5-1-3-9-3920-0000 | IMPUESTOS Y DERECHOS | -192,352.63 | -893,862.26 |
| 5-1-3-9-3980-0000 | IMPUESTO SOBRE NOMINA Y OTROS QUE DERIVE | -163,167.42 | -1,041,704.66 |
| 5-1-3-9-3990-0000 | OTROS SERVICIOS GENERALES | 0.00 | 0.00 |
| TOTAL OTROS SERVICIOS GENERALES | | -355,520.05 | -1,935,566.92 |
| TOTAL GASTO DE FUNCIONAMIENTO | | -6,666,286.11 | -69,281,781.27 |
| 5-2-0-0-0000-0000 | TRANSFERENCIAS, ASIGNACIONES, SUBSIDIOS | | |
| 5-2-4-0-0000-0000 | AYUDAS SOCIALES | | |
| 5-2-4-2-0000-0000 | BECAS | | |
| 5-2-4-2-4420-0000 | BECAS Y OTRAS AYUDAS PARA PROGRAMAS DE C | -125,200.00 | -209,920.00 |
| TOTAL BECAS | | -125,200.00 | -209,920.00 |
| 5-2-4-3-0000-0000 | AYUDAS SOCIALES A INSTITUCIONES | | |
| 5-2-4-3-4430-0000 | AYUDAS SOCIALES A INSTITUCIONES DE ENSEÑ | -44,321.50 | -824,146.87 |
| TOTAL AYUDAS SOCIALES A INSTITUCIONES | | -44,321.50 | -824,146.87 |
| TOTAL AYUDAS SOCIALES | | -189,521.50 | -1,034,066.87 |
| TOTAL TRANSFERENCIAS, ASIGNACIONES, SUBSIDIOS | | -189,521.50 | -1,034,066.87 |
| 5-5-0-0-0000-0000 | OTROS GASTOS Y PÉRDIDAS EXTRAORDINARIAS | | |
| 5-5-9-0-0000-0000 | OTROS GASTOS | | |
| 5-5-9-9-0000-0000 | OTROS GASTOS VARIOS | | |
| 5-5-9-9-5110-0000 | MUEBLES DE OFICINA Y ESTANTERÍA | 0.00 | 0.00 |
| 5-5-9-9-5120-0000 | MUEBLES, EXCEPTO DE OFICINA Y ESTANTERÍA | 0.00 | 0.00 |
| 5-5-9-9-5130-0000 | BIENES ARTÍSTICOS, CULTURALES Y IDENTIFI | 0.00 | 0.00 |
| 5-5-9-9-5150-0000 | EQUIPO DE CÓMPUTO Y DE TECNOLOGÍAS DE LA | 0.00 | 0.00 |
| 5-5-9-9-5210-0000 | EQUIPO AUDIOVISUAL | 0.00 | 0.00 |
| 5-5-9-9-5220-0000 | APARATOS DEPORTIVOS | 0.00 | 0.00 |
| 5-5-9-9-5230-0000 | CÁMARAS FOTOGRAFICAS Y DE VIDEO | 0.00 | 0.00 |
| 5-5-9-9-5290-0000 | OTRO MOBILIARIO Y EQUIPO EDUCACIONAL Y R | 0.00 | 0.00 |
| 5-5-9-9-5310-0000 | EQUIPO MÉDICO Y DE LABORATORIO | 0.00 | 0.00 |
| 5-5-9-9-5320-0000 | INSTRUMENTAL MÉDICO Y DE LABORATORIO | 0.00 | 0.00 |
| 5-5-9-9-5410-0000 | AUTOMOVILES Y CAMIONES | 0.00 | 0.00 |
| 5-5-9-9-5450-0000 | EMBARCACIONES | 0.00 | 0.00 |
| 5-5-9-9-5620-0000 | MAQUINARIA Y EQUIPO INDUSTRIAL | 0.00 | 0.00 |
| 5-5-9-9-5640-0000 | SISTEMAS DE AIRE ACONDICIONADO, CALEFACC | 0.00 | 0.00 |
| 5-5-9-9-5650-0000 | EQUIPO DE COMUNICACIÓN Y TELECOMUNICACIÓ | 0.00 | 0.00 |
| 5-5-9-9-5660-0000 | EQUIPOS DE GENERACIÓN ELÉCTRICA, APARATO | 0.00 | 0.00 |
| 5-5-9-9-5670-0000 | HERRAMIENTAS Y MÁQUINAS-HERRAMIENTA | 0.00 | 0.00 |

30 GOBIERNO DEL ESTADO DE VERACRUZ DE IGNACIO DE LA LLAVE
 UNIVERSIDAD TECNOLÓGICA DEL SURESTE DE VERACRUZ


ESTADO DE ACTIVIDADES DEL 1 DE ENERO AL 31 DE DICIEMBRE DEL 2014


PAGINA: 4


FECHA: 19/03/2015

| CUENTA | DESCRIPCION | MOVIMIENTO MENSUAL | ACUMULADO |
|-------------------|---|--------------------|-----------------|
| 5-5-9-9-5910-0000 | SOFTWARE | 0.00 | 0.00 |
| 5-5-9-9-5970-0000 | LICENCIAS INFORMÁTICAS E INTELECTUALES | 0.00 | 0.00 |
| | TOTAL OTROS GASTOS VARIOS | 0.00 | 0.00 |
| | TOTAL OTROS GASTOS | 0.00 | 0.00 |
| | TOTAL OTROS GASTOS Y PÉRDIDAS EXTRAORDINARIAS | 0.00 | 0.00 |
| | TOTAL GASTOS Y OTRAS PERDIDAS | -14,318,701.56 | -107,297,160.22 |
| | RESULTADO DEL EJERCICIO: | -7,428,165.37 | 17,064,414.95 |

"BAJO PROTESTA DE DECIR VERDAD DECLARAMOS QUE LOS ESTADOS FINANCIEROS Y SUS NOTAS, SON RAZONABLEMENTE CORRECTOS Y SON RESPONSABILIDAD DEL EMISOR"

JEFE DE DEPTO DE RECURSOS FINANCIEROS

 C.P. BENAMIN GARCIA CADENA

DIRECTOR DE ADMINISTRACION Y FINANZAS

 LAE. ALEJANDRO GOMEZ CANECA


 ING. EDGAR FIDEL TOLEDO MATUS